

ANEXO XVII

QUANTIDADES MÍNIMAS

BASE PARA CONTRATAÇÕES FUTURAS

QUANTITATIVOS MÍNIMOS DE CONTRATAÇÃO - MATERIAIS			
SEDE E ANEXO			
NÍVEL	DESCRIÇÃO	QUANTITATIVOS MÍNIMOS	UNIDADE
INDIFERENTE	CABO DE REDE, PAR TRANCADO UTP, 4 PARES, CATEGORIA 6 (CAT 6), ISOLAMENTO PVC (LSZH)	915	m
INDIFERENTE	CONECTOR / TOMADA FEMEA RJ 45, CATEGORIA 6 (CAT 6) PARA CABOS	15	und
INDIFERENTE	RACK - PATCH CORDS RJ45 CAT 6 4 PARES 2,5m	15	und
INDIFERENTE	FITA PARA ETIQUETADORA / ROTULADORA / 12MM PRETO SOBRE BRANCO M-231 / BROTHER OU SIMILAR	5	und
INDIFERENTE	Fita adesiva dupla face - rolo com 20m, modelo 3M ou similar	5	und
INDIFERENTE	CABO DE COBRE, FLEXIVEL, CLASSE 4 OU 5, ISOLACAO EM PVC/A, ANTICHAMA BWF-B, 1 CONDUTOR, 450/750 V, SECAO NOMINAL 2,5 MM2	600	m
INDIFERENTE	ELETRODUTO FLEXIVEL, EM FITA DE ACO GALVANIZADO, REVESTIDO COM PVC PRETO, DIAMETRO EXTERNO DE 25 MM, DN = 3/4", TIPO SEALTUBO	30	m
INDIFERENTE	CABO PP CORDPLAST 4 CONDUTORES 450/750V 2,50mm2	20	m
INDIFERENTE	CABO DE COBRE, FLEXIVEL, CLASSE 4 OU 5, ISOLACAO EM PVC/A, ANTICHAMA BWF-B, 1 CONDUTOR, 450/750 V, SECAO NOMINAL 4 MM2	600	m
INDIFERENTE	FITA ADESIVA PARA DUTO (SILVERTAPE) ROLO DE 50mx48mm MULTIVAC	5	und
INDIFERENTE	TUBO DE COBRE FLEXIVEL, D = 1/4", E = 0,79 MM, PARA AR-CONDICIONADO/ INSTALACOES GAS RESIDENCIAIS E COMERCIAIS	20	m
INDIFERENTE	TUBO DE COBRE FLEXIVEL, D = 1/2", E = 0,79 MM, PARA AR-CONDICIONADO/ INSTALACOES GAS RESIDENCIAIS E COMERCIAIS	20	m
INDIFERENTE	TUBO DE COBRE FLEXIVEL, D = 3/8", E = 0,79 MM, PARA AR-CONDICIONADO/ INSTALACOES GAS RESIDENCIAIS E COMERCIAIS	20	m
INDIFERENTE	TUBO DE COBRE FLEXIVEL, D = 5/8", E = 0,79 MM, PARA AR-CONDICIONADO/ INSTALACOES GAS RESIDENCIAIS E COMERCIAIS	20	m


QUANTITATIVOS MÍNIMOS DE CONTRATAÇÃO - PISO				
ANEXO				
NÍVEL	DESCRIÇÃO	ÁREA (M²) - ANDAR	ÁREA (M²) - NÃO COMPUTÁVEL	ÁREA (M²) DE INSTALAÇÃO DE PISO
INDIFERENTE	Remoção de piso existente	24,64	0	24,64
INDIFERENTE	Transporte de entulho	0,74	0	0,74
INDIFERENTE	Piso vinílico em régua, padrão amadeirado cor de referência: Ilhéus, Maresias, Gogh, Belg Rocky ou similar, com espessura de 3mm, fixado com cola. Fabricante: Belka ou similar.	24,64	0	24,64
Usado de base uma sala de 7,56 x 3,26				
EDIFÍCIO SEDE				
NÍVEL	DESCRIÇÃO	ÁREA (M²) - ANDAR	ÁREA (M²) - NÃO COMPUTÁVEL	ÁREA (M²) DE INSTALAÇÃO DE PISO
INDIFERENTE	Remoção de piso existente	27,38	0	27,38
INDIFERENTE	Transporte de entulho	0,82	0	0,82
INDIFERENTE	Piso vinílico em régua, padrão amadeirado cor de referência: Ilhéus, Maresias, Gogh, Belg Rocky ou similar, com espessura de 3mm, fixado com cola. Fabricante: Belka ou similar.	27,38	0	27,38
Usado de base uma sala de 7,44 x 3,68				

QUANTITATIVOS MÍNIMOS DE CONTRATAÇÃO - FORRO				
ANEXO				
NÍVEL	DESCRIÇÃO	ÁREA (M²) - ANDAR	ÁREA (M²) - NÃO COMPUTÁVEL	ÁREA (M²) DE INSTALAÇÃO DE FORRO
INDIFERENTE	Remoção de forro existente	24,64	0	24,64
INDIFERENTE	Transporte de entulho	0,99	0	0,99
INDIFERENTE	Forro de fibra mineral em placas de 625 x 625mm, E = 15mm, borda reta, com pintura antimoho, apoiado em perfil de aço galvanizado	24,64	0	24,64
Usado de base uma sala de 7,56 x 3,26				
EDIFÍCIO SEDE				
NÍVEL	DESCRIÇÃO	ÁREA (M²) - ANDAR	ÁREA (M²) - NÃO COMPUTÁVEL	ÁREA (M²) DE INSTALAÇÃO DE FORRO
INDIFERENTE	Remoção de forro existente	27,38	0	27,38
INDIFERENTE	Transporte de entulho	1,10	0	1,10
INDIFERENTE	Forro de fibra mineral em placas de 625 x 625mm, E = 15mm, borda reta, com pintura antimoho, apoiado em perfil de aço galvanizado	27,38	0	27,38
Usado de base uma sala de 7,44 x 3,68				

QUANTITATIVOS MÍNIMOS DE CONTRATAÇÃO - LUMINÁRIAS				
ANEXO				
NÍVEL	DESCRIÇÃO	QUANTIDADE - ANDAR	QUANTIDADE - NÃO COMPUTÁVEL	QUANTIDADE - ANDAR
INDIFERENTE	Luminária plafon LED quadrado de embutir, corpo metálico, 4000K, potência de 36W a 39W, igual ou superior a 3600 lúmens	8	0	8
Usado de base uma sala de 7,56 x 3,26				
EDIFÍCIO SEDE				
NÍVEL	DESCRIÇÃO	QUANTIDADE - ANDAR	QUANTIDADE - NÃO COMPUTÁVEL	QUANTIDADE - ANDAR
INDIFERENTE	Luminária plafon LED quadrado de embutir, corpo metálico, 4000K, potência de 36W a 39W, igual ou superior a 3600 lúmens	8	0	8
Usado de base uma sala de 7,44 x 3,68				



<div><div>MINISTÉRIO DA AGRICULTURA E PECUÁRIA</div><div><div>GOVERNO FEDERAL</div><div>BRASIL</div><div>UNIÃO E RECONSTRUÇÃO</div></div></div>	EDIFÍCIO SEDE	
	PLANTA CHAVE – SEDE	Escala: 1:50
	QUANTITATIVOS MÍNIMOS DE PISO	Prancha 01/01
	Desenhista: Reichele Costa	Data: 10/10/25



MINISTÉRIO DA
AGRICULTURA
E PECUÁRIA



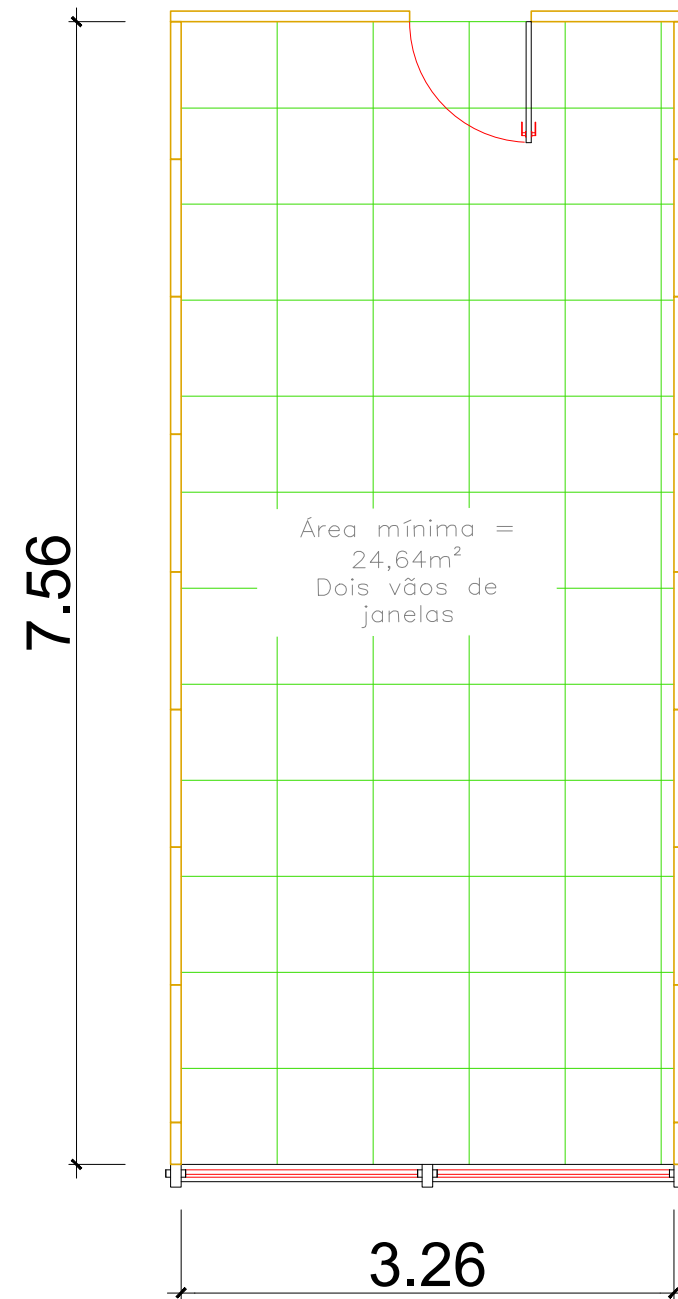
EDIFÍCIO ANEXO

PLANTA CHAVE – ANEXO


QUANTITATIVOS MÍNIMOS DE PISO

Desenhista:
Reichele Costa

Escala:
1:50
Prancha
01/01
Data:
10/10/25



<div><div>MINISTÉRIO DA AGRICULTURA E PECUÁRIA</div><div><div>GOVERNO FEDERAL</div><div>BRASIL</div><div>UNIÃO E RECONSTRUÇÃO</div></div></div>	EDIFÍCIO SEDE	
	PLANTA CHAVE – SEDE	Escala: 1:50
	QUANTITATIVOS MÍNIMOS DE FORRO	Prancha 01/01
	Desenhista: Reichele Costa	Data: 10/10/25



MINISTÉRIO DA
AGRICULTURA
E PECUÁRIA



EDIFÍCIO ANEXO

PLANTA CHAVE – ANEXO

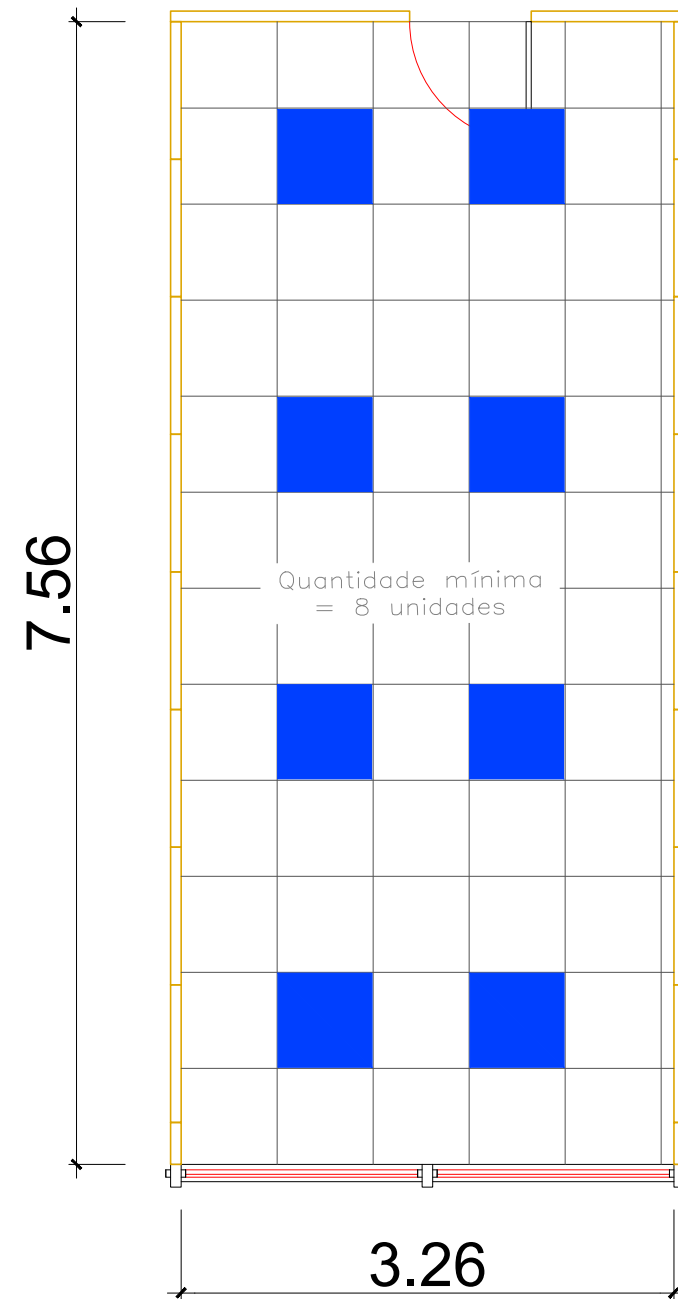
QUANTITATIVOS MÍNIMOS DE FORRO

Desenhista:
Reichele Costa

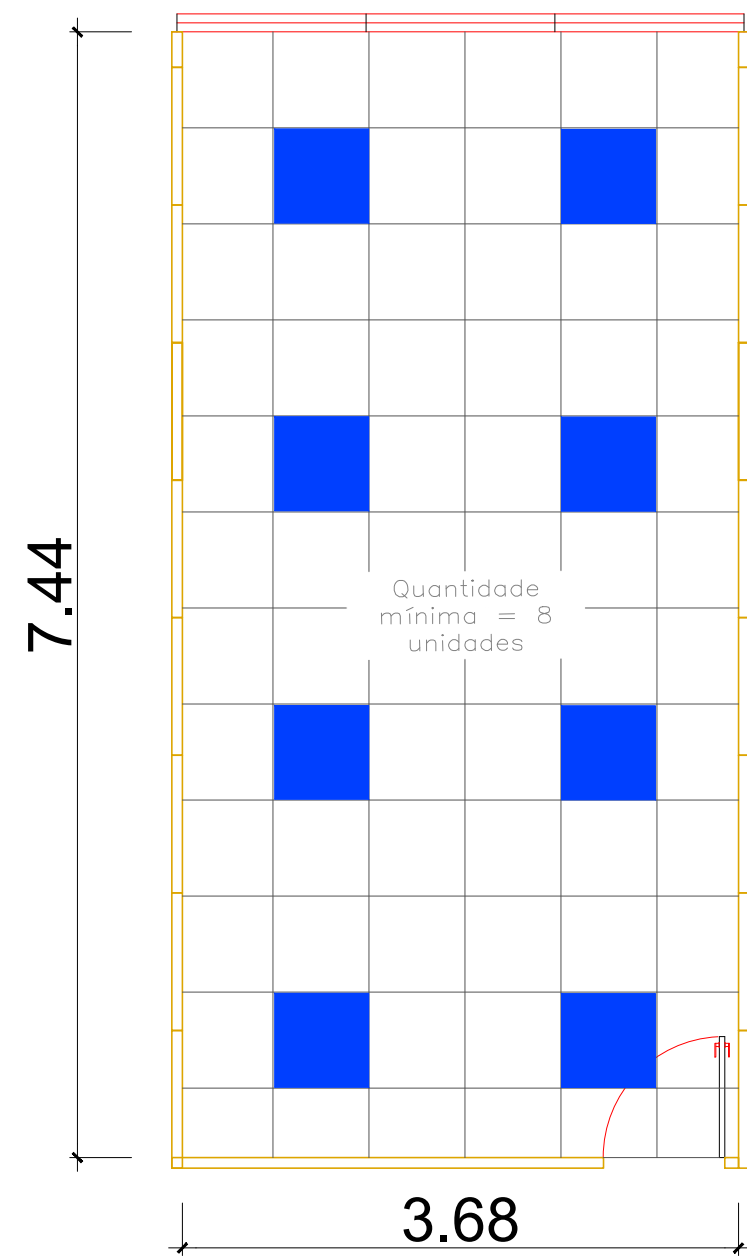
Escala:
1:50

Prancha
01/01

Data:
10/10/25



<div><div>MINISTÉRIO DA AGRICULTURA E PECUÁRIA</div><div><div>GOVERNO FEDERAL</div><div>BRASIL</div><div>UNIÃO E RECONSTRUÇÃO</div></div></div>	EDIFÍCIO SEDE	
	PLANTA CHAVE – SEDE	Escala: 1:50
	QUANTITATIVOS MÍNIMOS DE LUMINÁRIA	Prancha 01/01
	Desenhista: Reichele Costa	Data: 10/10/25



EDIFÍCIO ANEXO

PLANTA CHAVE – ANEXO	Escala: 1:50
QUANTITATIVOS MÍNIMOS DE LUMINÁRIA	Prancha 01/01
Desenhista: Reichele Costa	Data: 10/10/25